



SIRIUS
BASED ON MISD

ホール分析データレポート

2022年3月号

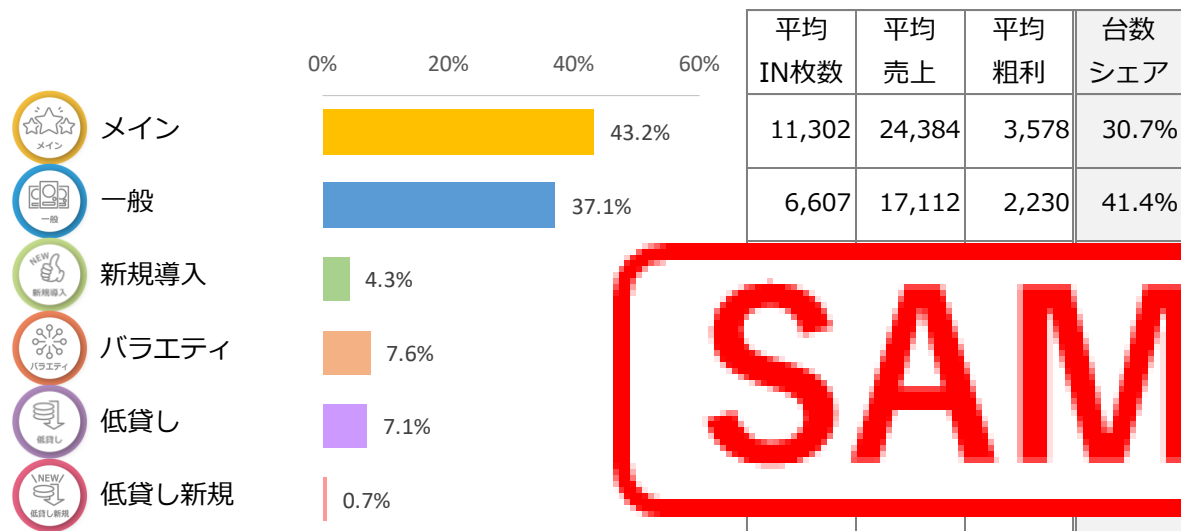
Made IN (株)メイドインサービス

©2021 Made in service Co.,Ltd. All rights reserved.

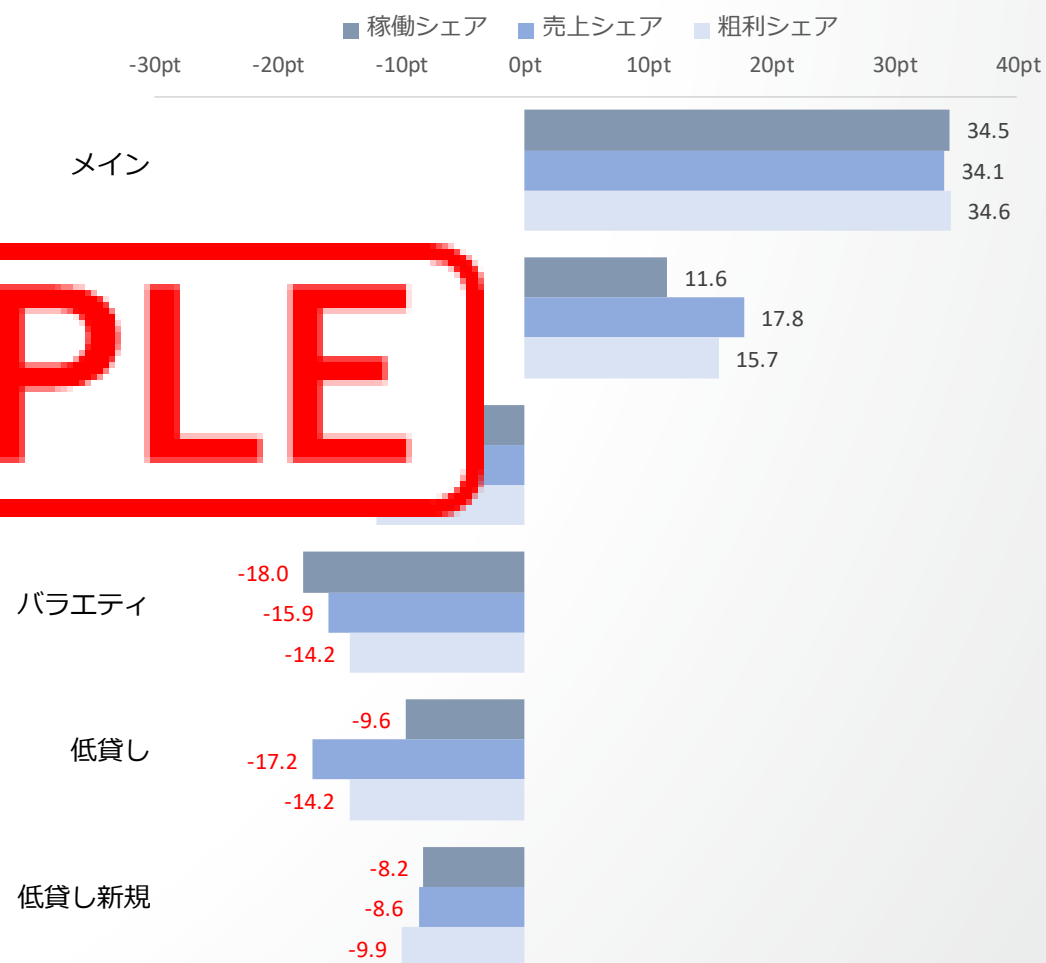
01-3 シェア状況

※平均IN枚数シェア・平均売上シェア・平均粗利シェアの平均値

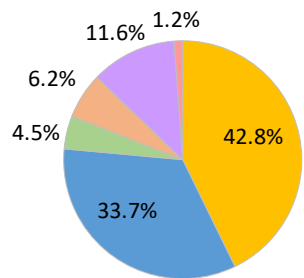
実績シェア※



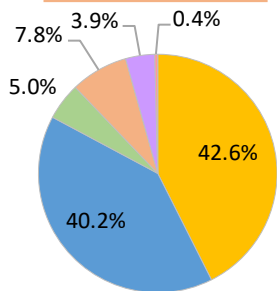
実績シェア前月比



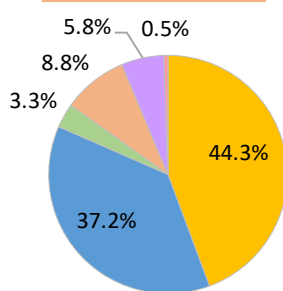
稼働シェア



売上シェア



粗利シェア



01-3 KEY MACHINE

※各役割の実績No1機種



マイジャグラーV
(北電子/ノーマル)



	当月	前月比
IN枚数	13,663	98%
売上	25,162	101%
粗利	3,983	



押忍!番長ZERO
(パオン・ディーピー/AT)



	当月	前月比
IN枚数	14,209	78%
売上	40,364	81%



デビル メイ クライ5
(アデリオン/AT)



	当月	前月比
IN枚数	13,918	-
売上	36,445	-
粗利	4,699	-

SAMPLE



押忍!番長ZERO
(パオン・ディーピー/AT)



	当月	前月比
IN枚数	11,337	80%
売上	39,564	100%
粗利	8,755	138%



[後編]永遠の物語
(ミスホ/AT)



	当月	前月比
IN枚数	12,847	98%
売上	9,462	94%
粗利	2,456	100%



デビル メイ クライ5
(アデリオン/AT)



	当月	前月比
IN枚数	13,918	-
売上	36,445	-
粗利	4,699	-

02-1 総合ランキング

※IN枚数シェア・売上シェア・粗利シェアの総合ランキング



<総合シェア降順>機種実績

順位	前月	機種名	メーカー	スペック タイプ	設置台数		IN枚数		売上額			粗利額			平均 設定	平均 出玉率	平均 コイン 単価	平均 コイン 粗利	平均 MY	平均 M◇	最大 MY	最大 M◇	
					平均 (台)	平均 (枚)	シェア	累積 シェア	平均 (円)	シェア	累積 シェア	平均 (円)	平均 粗利率	シェア									累積 シェア
平均					3.2	8,213			19,530			2,695	13.8%		1.5	99.01%	2.38	0.33	866	584	660	594	
1	1	マイジャグラーV	北電子	ジャグラー	16.8	13,644	16.1%	16.1%	25,242	12.5%	12.5%	4,058	16.1%	14.6%	14.6%	1.9	99.01%	1.85	0.30	1050	683	747	683
2	2	アイムジャグラーEX-TP	北電子	ジャグラー	1.9							1.9	98.98%	2.04	0.32	862	675	697	594				
3	3	押忍!番長ZERO	パオン・ディービー	AT	1.4						1.4	98.60%	2.79	0.43	1287	1081	1047	1027					
4	4	沖ドキ! DUO-30	アクロス	30Φ-A	1.6						1.6	98.01%	3.66	0.57	1246	824	840	937					
5	5	ファンキージャグラー2	北電子	ジャグラー	1.8						1.8	98.94%	1.93	0.32	934	601	736	625					
6	7	バジリスク〜甲賀忍法帖〜絆2	ミズホ	AT	1.6						1.6	99.57%	2.34	0.23	930	556	638	583					
7	6	アラジンAクラシック	銀座	AT	1.4						1.4	97.62%	3.48	0.68	1467	879	1067	1040					
8	8	プレミアムハナハナ-30	パイオニア	30Φ-ノーマル	1.5						1.5	98.15%	2.06	0.49	870	824	785	673					
9	11	チバリヨ-30	オーゼキ	30Φ-A	1.2						1.2	98.62%	3.34	0.44	1022	1048	981	917					
10	12	ハナハナホウオウ〜天翔〜-30	パイオニア	30Φ-ノーマル	1.9						1.9	99.15%	1.60	0.27	666	472	599	430					
11	9	BIOHAZARD 7 resident evil	アデリオン	AT	1.4						1.4	99.95%	2.78	0.15	1114	729	848	773					
12	14	戦姫絶唱シンフォギア 勇気之歌	SANKYO	AT	3.6	7,181	1.2%	61.6%	21,965	1.6%	59.9%	3,035	13.8%	1.6%	66.8%	1.2	98.64%	3.06	0.42	905	663	742	766
13	新	デビル メイ クライ5	アデリオン	AT	3.5	13,929	1.4%	63.0%	36,442	1.5%	61.4%	4,699	12.9%	1.4%	68.2%	1.3	99.14%	2.62	0.34	1255	927	887	867
14	21	劇場版 魔法少女まどか☆マギカ[前編] 始まりの物語	ミズホ	AT	4.2	6,879	1.3%	64.3%	16,442	1.3%	62.7%	1,686	10.3%	1.0%	69.2%	1.5	99.44%	2.39	0.25	772	551	599	560
15	13	新世紀エヴァンゲリオン〜魂の共鳴〜	ジェイビー	AT	3.0	5,651	0.7%	65.0%	18,310	1.0%	63.7%	2,683	14.7%	1.1%	70.3%	1.3	98.59%	3.24	0.47	750	517	544	556
16	10	聖闘士星矢 冥王復活	三洋物産	AT	4.5	5,708	1.2%	66.2%	15,703	1.3%	65.0%	987	6.3%	0.6%	70.9%	1.2	99.95%	2.75	0.17	800	437	521	519
17	19	バーサスリヴァイズ	エレコ	A+RT	4.1	8,916	1.4%	67.6%	14,406	0.9%	66.0%	1,231	8.5%	0.6%	71.5%	1.1	99.69%	1.62	0.14	751	588	820	600
18	23	北斗の拳 宿命	サミー	AT	3.1	5,264	0.7%	68.3%	16,227	1.0%	66.9%	1,812	11.2%	0.8%	72.2%	1.4	99.16%	3.08	0.34	856	468	506	458
19	16	主役は銭形3	平和	AT	3.1	8,083	0.7%	69.0%	24,282	0.9%	67.8%	3,578	14.7%	0.9%	73.2%	1.3	98.62%	3.00	0.44	842	711	703	712
20	26	モンスターハンター:ワールド 黄金狩猟	エンターライズ	AT	3.3	4,877	0.5%	69.5%	16,062	0.7%	68.5%	2,751	17.1%	0.9%	74.1%	1.2	98.13%	3.29	0.56	733	526	402	401
21	34	Re:ゼロから始める異世界生活	大都技研	AT	3.7	5,392	0.7%	70.3%	17,008	1.0%	69.5%	1,397	8.2%	0.6%	74.6%	1.4	99.63%	3.15	0.26	883	565	625	576
22	15	ANEMONE 交響詩篇エウレカセブン HI-	ロデオ	AT	3.2	5,437	0.7%	71.0%	13,905	0.7%	70.2%	1,658	11.9%	0.6%	75.3%	1.3	99.05%	2.56	0.31	787	505	670	624
23	新	ルパン三世	オリンピア	AT	2.1	11,982	0.5%	71.5%	39,237	0.7%	71.0%	5,486	14.0%	0.7%	76.0%	1.4	98.51%	3.27	0.46	1237	1042	920	951
24	17	頭文字D	タイヨー・エレック	A+AT	2.8	7,221	0.8%	72.3%	17,628	0.8%	71.8%	1,436	8.1%	0.5%	76.5%	1.3	99.66%	2.44	0.20	871	628	747	629
25	43	コードギアス 反逆のルルーシュ3	銀座	A+AT	2.9	5,658	0.7%	73.1%	13,322	0.7%	72.5%	1,369	10.3%	0.6%	77.1%	1.3	99.47%	2.35	0.24	776	542	591	503



03-1 設定 2

※IN枚数の平均順位上位25機種を抜粋



順位	機種名	メーカー	スペック タイプ	設定2 IN枚数	粗利	平均出玉率
1	攻殻機動隊S.A.C. 2nd GIG	サミー	A+ART	18385	11126	98.26%
2	ハイスクールD×D2 ハーレム王に俺はAグレードワン		AT	18375	11708	98.05%
3	魔法少女まどか☆マギカ2	メーシー	A+ART	17409	7989	98.91%
4	押忍!番長ZERO	パオン・ディービー	AT	17215	8163	98.67%
5	エウレカセブンAO	サミー	A+ART	16881	13389	97.09%
6	沖ドキ!トロピカル-30	アクロス	AT	16797	5451	99.48%
		大都技研	A+ART	16714	5945	99.18%
		北電子	ノーマル	15953	17645	95.71%
		北電子	ノーマル	15910	7685	98.41%
		北電子	ノーマル	15463	3135	99.25%
		アデリオン	AT	15186	5470	99.20%
		北電子	ノーマル	13937	10673	97.37%
		北電子	ノーマル	13607	6641	98.40%
		アデリオン	AT	13478	3128	99.84%
15	ルパン三世	オリンピア	AT	13443	5644	99.03%
16	サンダーVリポルト	アクロス	ノーマル	13070	3648	99.39%
17	マジカルハロウィン5	K P E	A+ART	12916	1053	100.60%
18	コードギアス 反逆のルルーシュR2	サミー	A+ART	12831	7555	98.21%
19	聖闘士星矢 海皇覚醒	三洋物産	ART	12775	-10628	105.17%
20	蒼天の拳4	銀座	AT	12599	4055	99.52%
21	デビルメイクライX	エンターライズ	A+ART	12411	29540	89.11%
22	ドリフターズ	サミー	AT	12165	7334	98.38%
23	マイジャグラーV	北電子	ノーマル	12017	5201	98.44%
24	スーパーミラクルジャグラー	北電子	ノーマル	11740	5786	98.17%
25	沖ドキ!トロピカル	ユニバーサルプロス	AT	11629	2924	99.51%

03-3 設定5・6投入シェア



順位	機種名	メーカー	スペック タイプ	設定5-6 投入シェア	0% 5% 10% 15% 20%					設定5-6時平均	
					IN枚数	粗利					
1	マイジャグラーV	北電子	ノーマル	17.0%						18210	-15336
2	アイムジャグラーEX-TP	北電子	ノーマル	16.5%						16071	-8145
3	沖ドキ! DUO-30	アクロス	30Φ-AT	7.1%						14700	-6972
4	ファンキージャグラー2	北電子	ノーマル	6.4%						19268	-12120
5	バジリスク〜甲賀忍法帖〜絆2	ミズホ	AT	5.5%						18457	-24396

SAMPLE

14	アラジンAクラシック	銀座	AT	1.6%						15632	-9363
15	戦姫絶唱シンフォギア 勇気之歌	SANKYO	AT	1.5%						18058	-13974
16	プレミアムハナハナ-30	パイオニア	30Φ-ノーマル	1.5%						20099	-17993
17	ANEMONE 交響詩篇エウレカセブン HI-ロデオ		AT	1.3%						17383	-17938
18	劇場版魔法少女まどか☆マギカ[新編]叛:メーシー		AT	1.3%						14353	-5384
19	コードギアス 反逆のルルーシュ3	銀座	A+AT	1.2%						20118	-23549
20	北斗の拳 宿命	サミー	AT	1.0%						15696	-15912
21	モンスターハンター:ワールド 黄金狩猟	エンターライズ	AT	0.9%						16350	-8934
22	うまい棒	アムテックス	ノーマル	0.9%						7742	-3148
23	ガメラ	銀座	AT	0.8%						13973	-3819
24	頭文字D	タイヨーエレクト	A+AT	0.7%						21122	-23952
25	モンキーターンIV	山佐	AT	0.7%						18118	-18101



05-2

高効果ランキング 増台×前月比プラス



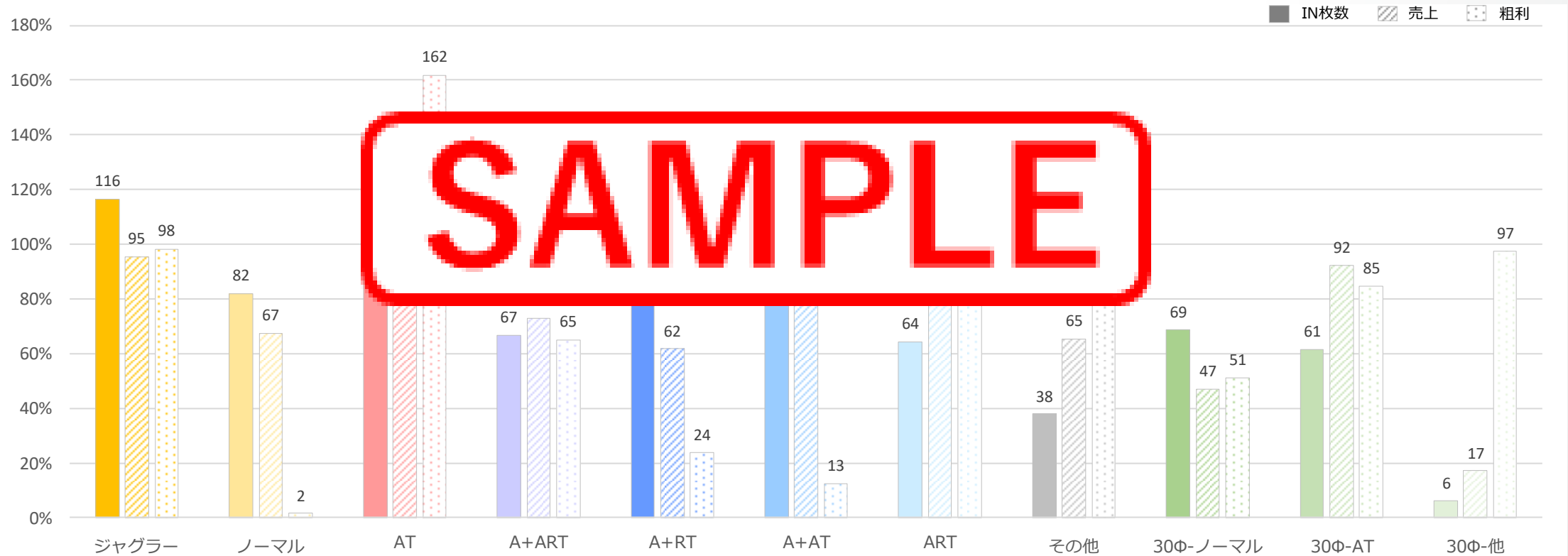
※稼働率・平均粗利・平均売上における前月比の総合ランキング

順位	機種名	メーカー	スペック タイプ	増台数		設置台数 平均	設定		IN枚数		売上額		粗利額	
				平均	シェア		平均	前月差分	平均	前月差分	平均	前月差分	平均	前月差分
1	Wake Up,Girls ! Seven Memories	ネット	AT	1.0	0.1%	1.7	1.2	-0.25	5,163	128	17,498	3,533	1,430	5,490
2	吉宗3	サボハニ	AT	1.0	0.1%	2.0	1.1	0.00	4,243	233	14,065	2,609	2,359	1,804
3	ゲッターマウス	アクロス	ノーマル	1.0	0.1%	2.0	1.1	0.06	2,198	826	4,240	2,400	1,123	1,608
4	交響詩篇エウレカセブン3 HI-EVOLUTI	サミー	AT	2.0	1.1%	2.4	1.3	-0.07	4,133	186	10,282	744	752	2,860
5	リングにかける1 ワールドチャンピオンスパイキー		AT	1.0	0.1%	1.3	1.4	0.00	6,309	-59	16,462	843	1,075	1,587
6	マイジャグラーV	北電子	ノーマル	1.0	0.1%	23.8	1.9	0.01	13,644	483	25,242	105	4,059	609
7	ファンキージャグラー2													
8	バジリスク〜甲賀忍法帖〜絆2													
9	モンスターハンター:ワールド 黄金													
10	BIOHAZARD 7 resident evil													
11	シャア専用パチスロ 逆襲の赤い彗星													
12	アイムジャグラーEX-TP													
13	絶対衝激Ⅲ													
14	ケロット4													
15	エヴァンゲリオンAT777	ビスティ	AT	1.0	0.3%	1.5	1.1	0.00	2,720	-153	7,127	715	1,001	5,515
16	Angel Beats!	タイヨーエレクト	AT	2.0	0.3%	1.5	1.2	-0.16	4,293	-302	11,332	1,842	2,145	1,224
17	コードギアス 逆襲のルルーシュ3	銀座	A+AT	2.4	4.1%	3.5	1.3	-0.07	5,658	-1,417	13,322	-1,371	1,370	2,403
18	樂園追放	ロデオ	AT	2.0	0.6%	2.2	1.3	0.53	5,999	3,156	13,312	2,916	2,717	-2,709
19	ひぐらしのなく頃に祭2	オーイズミ	A+ART	1.2	0.9%	2.6	1.1	-0.07	6,423	-751	12,047	-738	1,310	333
20	バーサスリヴァイズ	エレコ	A+RT	3.5	1.0%	4.5	1.1	-0.22	8,916	-3,599	14,407	-4,162	1,231	2,696
21	ラブ嬢2プラス	オリンピア	AT	2.0	0.3%	1.4	1.1	0.20	6,602	272	17,730	1,009	1,398	-1,279
22	ニューパルサーSPⅢ	山佐	ノーマル	1.7	0.7%	2.7	1.6	0.33	4,147	146	9,288	-2,197	2,477	1,551
23	戦国コレクション4	コナミアミューズメント	AT	2.0	0.3%	1.3	1.1	-0.32	4,320	-1,395	13,998	-1,042	3,330	14,923
24	新八ナビ	エレコ	A+RT	1.4	2.1%	5.7	1.1	0.01	7,387	86	11,071	-27	-434	-1,209
25	もっと！クレアの秘宝伝 女神の歌声と太パオン・ディービー		A+RT	1.5	0.9%	1.9	1.2	0.06	3,805	190	6,989	482	2,021	869

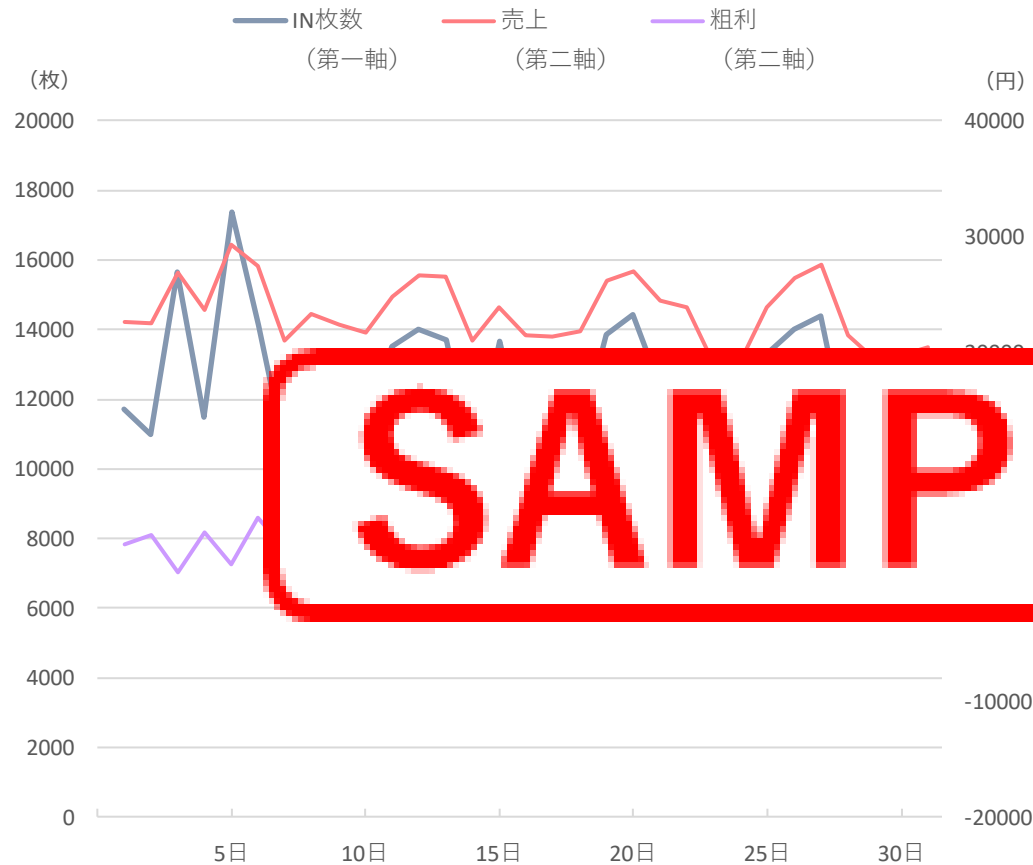


06-4 設置仕事率

※実績シェアと設置シェアの比率

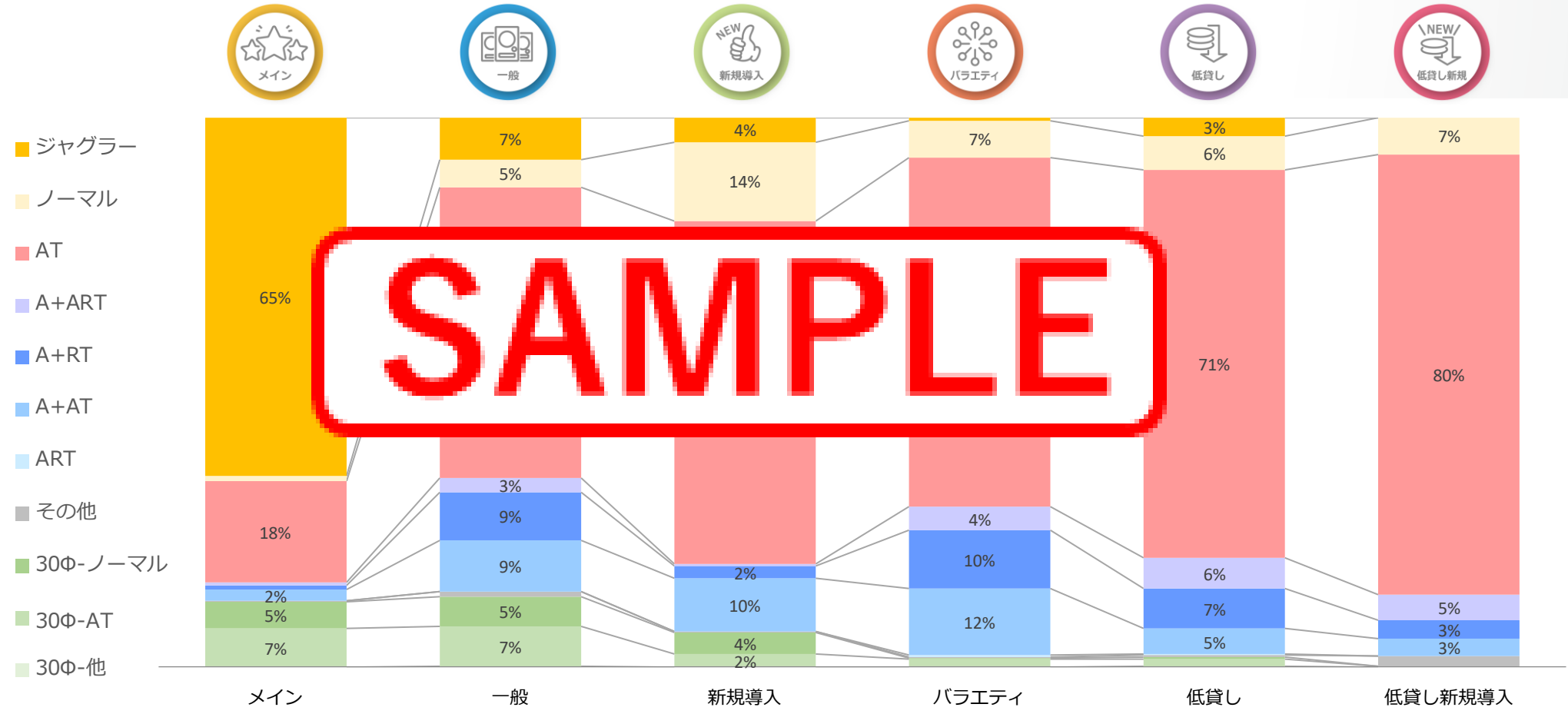


07-2 ジャグラー



日	IN枚数 (枚)	売上 (円)	粗利 (円)
1日 火	11,706	22,635	3,535
2日 水	11,001	22,604	4,312
3日 木	15,667	26,967	1,051
4日 金	11,474	23,732	4,519
5日 土	17,378	29,328	1,752
6日 日	14,119	27,541	5,787
7日 月	10,504	21,032	3,144
8日 火	11,678	23,299	4,011
9日 水	10,941	22,478	4,003
10日 木	10,654	21,699	3,980
11日 金	13,517	24,889	2,341
12日 土	14,015	26,660	4,651
13日 日	13,719	26,594	5,349
14日 月	10,149	21,025	4,338
15日 火	13,660	23,980	1,293
16日 水	10,505	21,491	3,905
17日 木	10,424	21,457	4,440
18日 金	10,931	21,879	4,593
19日 土	13,856	26,195	4,316
20日 日	14,447	27,078	5,069
21日 月	12,392	24,495	5,229
22日 火	13,379	23,968	2,596
23日 水	9,193	19,110	3,080
24日 木	9,326	19,185	3,767
25日 金	13,315	23,924	1,429
26日 土	14,016	26,481	4,476
27日 日	14,385	27,558	5,109
28日 月	10,739	21,464	4,092
29日 火	9,269	19,488	4,076
30日 水	9,498	19,780	3,585
31日 木	9,944	20,506	3,385

08-1 役割毎のスペック別IN枚数構成比



10-1 総合ランキング



<設置台数シェア降順>機種実績

順位	前月	機種名	メーカー	スペック タイプ	設置台数		IN枚数 平均 (枚)	売上額 平均 (円)	粗利額		平均 設定	平均 出玉率	平均 コイン 単価	平均 コイン 粗利	平均 MY	平均 M◇	最大 MY	最大 M◇
					平均 (台)	累積 シェア			平均 (円)	平均 粗利率								
平均					2.2	7,522	5,540	1,131	20.4%	1.1	97.76%	0.74	0.15	827	592	562	568	
1	2	劇場版魔法少女まどか☆マギカ[新編]叛:メーシー	大都技研	AT	2.5	3.1%	7,888	4,976	1,242	25.0%	1.2	97.50%	0.63	0.16	719	605	507	548
2	1	Re:ゼロから始める異世界生活	大都技研	AT	3.4	6.0%	4,489	4,609	786	17.1%	1.2	97.62%	1.03	0.18	750	513	533	526
3	3	アメリカン番長HEY!鏡	大都技研	AT	2.5	8.8%	6,049	4,343	831	19.1%	1.1	98.02%	0.72	0.14	608	501	465	515
4	5	押忍!サラリーマン番長2	大都技研	AT	2.5	8.8%	6,049	4,343	831	19.1%	1.1	98.02%	0.72	0.14	608	501	465	515
5	10	劇場版 魔法少女まどか☆マギカ[前編]始:ミズホ	大都技研	AT	2.5	8.8%	6,049	4,343	831	19.1%	1.1	98.02%	0.72	0.14	608	501	465	515
6	9	マジカルハロウィン ~Trick or Treat!~:ファイ	大都技研	AT	2.5	8.8%	6,049	4,343	831	19.1%	1.1	98.02%	0.72	0.14	608	501	465	515
7	7	コードギアス 反逆のルルーシュ3	銀座	AT	2.5	8.8%	6,049	4,343	831	19.1%	1.1	98.02%	0.72	0.14	608	501	465	515
8	6	モンスターハンター:ワールド	エンタメ	AT	2.5	8.8%	6,049	4,343	831	19.1%	1.1	98.02%	0.72	0.14	608	501	465	515
9	8	新八ナビ	エレコム	AT	2.5	8.8%	6,049	4,343	831	19.1%	1.1	98.02%	0.72	0.14	608	501	465	515
10	4	鉄拳4デビルVer.	セブンス	AT	2.5	8.8%	6,049	4,343	831	19.1%	1.1	98.02%	0.72	0.14	608	501	465	515
11	11	政宗3	大都技研	AT	2.5	8.8%	6,049	4,343	831	19.1%	1.1	98.02%	0.72	0.14	608	501	465	515
12	15	ニューパルサーSPⅢ	山佐	ノーマル	2.9	26.1%	6,329	3,902	1,325	34.0%	1.3	96.36%	0.62	0.21	578	449	267	286
13	12	エヴァンゲリオンAT777	ビスティ	AT	1.7	27.6%	5,434	4,075	745	18.3%	1.1	97.93%	0.75	0.14	578	522	347	343
14	13	交響詩篇エウレカセブン3 HI-EVOLUTION:サミー	サミー	AT	1.8	29.1%	6,494	4,641	525	11.3%	1.1	98.82%	0.71	0.08	820	524	614	587
15	16	バジリスク~甲賀忍法帖~絆2	ミズホ	AT	4.3	30.6%	14,280	9,353	1,854	19.8%	1.4	98.01%	0.66	0.13	1030	891	1258	1366
16	14	吉宗3	サボハニ	AT	1.7	32.0%	6,264	5,319	1,046	19.7%	1.1	97.49%	0.85	0.17	917	495	540	575
17	17	アイムジャグラーEX-TP	北電子	ジャグラー	8.9	33.3%	15,406	8,153	2,155	26.4%	1.4	97.63%	0.53	0.14	939	785	950	1074
18	18	ひぐらしのなく頃に祭2	オーイズミ	A+ART	2.0	34.6%	9,858	5,644	840	14.9%	1.0	98.65%	0.57	0.09	804	594	718	707
19	19	モンキーターンIV	山佐	AT	2.7	35.9%	10,957	9,372	1,313	14.0%	1.1	98.84%	0.86	0.12	1382	626	552	521
20	31	GANTZ極 THE SURVIVAL GAME	エフ	AT	2.0	37.1%	8,369	6,739	1,008	15.0%	1.1	98.31%	0.81	0.12	973	635	485	496
21	20	聖闘士星矢 海皇覚醒Special	三洋物産	AT	2.1	38.3%	4,837	4,607	1,195	25.9%	1.1	96.35%	0.95	0.25	759	575	548	557
22	22	ドンちゃん2	アクロス	A+RT	1.7	39.5%	7,341	3,904	904	23.2%	1.0	98.13%	0.53	0.12	622	560	341	353
23	24	ニューパルサーDX3	山佐ネクスト	ノーマル	3.1	40.6%	8,136	4,206	1,255	29.8%	1.3	97.40%	0.52	0.15	664	493	297	282
24	21	アナターのオット!?はーです	ミズホ	AT	1.7	41.7%	8,514	7,504	1,237	16.5%	1.0	97.56%	0.88	0.15	1086	766	1016	955
25	27	G I 優勝倶楽部2	コナミアミューズメント	AT	1.6	42.8%	7,490	5,355	1,073	20.0%	1.0	97.98%	0.71	0.14	695	539	269	275



著作物の無断転載・共有禁止について

本レポートに掲載された全ての著作権は、(株)メイドインサービスに帰属し、日本および各国の著作権法の保護を受けています。本レポートにおける掲載内容（データ、図表・グラフ、文章、画像等）の全てについて、事前許諾のない複製、複写、転載、転用、編集といった二次利用を固く禁じます。また、SNSや情報サイト等における引用・共有も厳禁いたします。本レポートデータ内容からの転載等をご希望の場合、(株)メイドインサービスまで事前にご一報いただけるようお願いいたします。

お問い合わせ先:

株式会社メイドインサービス

TEL 042-351-3411 営業部まで

mail madeinservice@mis1979.com